

事務局だより



公益社団法人大分市シルバー人材センター

大分市金池町3丁目2番3号

☎097-538-5575 FAX: 097-538-5576

URL: <https://oita.o-sjc.com/>

2026年1月号 (発行日 令和7年12月25日)

理念 《自主・自立・共働・共助》

重要!

“フリーランス法の施行に伴う新たな契約方法への移行に関する説明会開催について”のお知らせを道標と併せて配布しております。必ずご確認をお願いいたします。

休業のお知らせ

12月27日(土)～1月4日(日)

※年未年始休業のため



- 就業報告書は、1月5日(月)までに提出をお願いします。
休業期間中は事務局玄関右横ポストに投函してください。

※1月6日以降に提出した場合、配分金支払いは2月となります。

- 現金のポスト投函は厳禁です。※必ず職員に手渡し**

年末	令和7年12月26日(金)17時まで
年始	令和8年1月5日(月)9時から営業 翌日以降は通常営業 8:30～17:00 ※土日祝日を除く (昼休憩 12時～13時)

◆筆耕講習会開催について

担当：福永・野々下

下記日程で筆耕講習会を開催いたします。

詳細をお聞きになりたい方、参加希望の方は事務局までご連絡をお願いいたします。

	1回目	2回目	3回目
内容	割り付け方法、筆入れ等	課題の確認、筆入れ等	宛名書き
開催日	R8年1月19日(月)	R8年1月26日(月)	R8年2月6日(金)
時間	9:00～15:00 昼休憩12:00～13:00(昼食は各自準備)		9:00～12:00
場所	大分市シルバー人材センター 第一会議室		

※座席数の関係上、必ずお申し込みをお願いします。

※筆耕技術の向上及び筆耕会員として即戦力になれるよう資質の向上を目的としているため、講習会後に記入した課題を提出していただき筆耕作業が可能かどうかを判断いたします。ご了承ください。

◆配分金支払証明書について

**デジタル・ペーパーレス化に伴い、
配分金支払証明書の配布は行いません。**

○スマートフォン、パソコンからは会員クラウドサービスでご確認いただけます。



〈会員クラウドサービス〉

○事務局のパソコンで紙出力できます。

※詳細につきましては、道標と併せて配布の重要なお知らせをご覧ください。ご理解・ご協力の程、宜しくお願いいたします。

◆派遣会員の「源泉徴収票」発行について

令和7年分源泉徴収票を、大分県シルバー人材センター連合会から年末調整完了後の令和8年1月上旬に発送予定です。

〈お問い合わせ先〉

大分県シルバー人材センター連合会派遣直通 ☎097-585-5523

◆シルボンヌ委員会からのお知らせ



11月28日(金)に第4回こすもすサロン、12月1日(月)には防災教室を開催しました。

防災教室では講師をお招きし、東日本大震災の被災地を訪れた経験をもとに逃げる方向や、場所の判断を誤ったことで命が奪われた事例等の紹介があり、「自分の命は自分で守る」という強いメッセージを感じました。

自分の住んでいる地域ではどこに逃げるのかとの問いかけに、参加者1人1人が自らの状況を踏まえて考える機会となり、改めて地域の地形や避難経路を再確認することの重要性を認識しました。また、災害時に必要な3点セット(ラジオ・首から下げるタイプの懐中電灯・靴)を早急に備えることの重要性のお話もありました。

グループワークでは材料が手軽で簡単に作れる段ボールトイレ作成を行いました。



【 防災教室 段ボールトイレ 】

【 こすもすサロン① 】



【 こすもすサロン② 】



こすもすサロン次回開催日

日 時	令和8年1月30日(金) 13:30~16:00
場 所	大分市シルバー人材センター 第一会議室
持ち物	ご自身で作りたいもの(エコクラフト、編み物等なんでも OK)
予 約	必要 お電話にてお願いします。☎097-538-5575

見学だけでも大歓迎です。参加お待ちしております。

◆入会説明会を開催します



お近くにお住まいの方は、ご友人やご近所の方には是非お声掛けいただき、「会員紹介カード」をご活用ください。なお、参加には予約が必要です。事務局までお問い合わせください。

日 時	令和8年1月30日(金) 10:00～12:00
場 所	アクロスホール(小ホール)

※「会員紹介カード」について

ご紹介いただいた方が入会された場合、ご紹介者に1,000円分の商品券を進呈させていただきます。

就業会員募集中

令和7年12月25日現在

最新の求人情報は、会員クラウドサービス、センターのホームページで確認ができます。※求人内容によっては、選考基準のある場合がございます。

勤務地	業種	仕事内容	就業時間	備考	担当
田原	就労支援施設	利用者見守り 調理補助	9:00～16:00 (4～5時間程度)	月～金 (週3日程度)	荻
田中町	スーパー	寿司づくり他	7:30～12:00	海産、総菜経験者 週3～4日	
曲	児童心理治療施設	調理補助	6:00～10:00	週3～4日	
千代町	ビル管理	ビル清掃	① 7:10～10:10 ② 7:30～16:00	月・火・木・金・土・ 祝(要相談)	工藤 荻
田尻	保育園	清掃	13:00～15:00	週2～3日 (週20時間未満)	工藤
		保育補助	12:00～16:00 (時間相談)	月～金(曜日相談)	
城南	高齢者施設 (デイケア)	送迎	① 8:30～9:30 ② 15:00～16:00	火～金	
戸次	障害者施設	食事準備作業	① 6:30～9:30 ② 10:00～13:00 ③ 14:30～18:30	週20時間未満	
千代町	幼稚園	園児送迎バス 添乗員	7:30～9:30	月～金(週3～5日)	平松

勤務地	業種	仕事内容	就業時間	備考	担当
千代町	幼稚園	保育補助	7:30～18:30 (うち2～4時間)	月～土(週3日程度)	平松
明野					
城南					
屋山	アルミ仮設機材のレンタル	アルミ機材の高圧洗浄機による洗浄作業	① 8:00～12:00 ② 13:00～17:00	週2～3日(土日祝除く)※ローテーション	白木原
鶴崎	スーパー	惣菜製造業務	7:30～12:30 (うち4～5時間)	週1～2日 ※経験者	
横尾	公園	トイレ清掃	8:00～11:00	月・水・土	梶川
大在 (城原)	高齢者施設	食事補助 (清掃、配膳等)	7:00～10:00	シフト制	
畑中	室内清掃	事務所内清掃	13:00～14:00	金曜日(水曜日でも可)	
神崎	観光施設	高崎山駐車場 券売機案内等	9:00～17:00	土・日・祝(月2～3回)※就業回数変動有	今川
寒田	室内清掃	トイレ清掃	9:00～17:00 うち1時間	水曜日 ※女性(トイレ清掃のため)	
芳河台	施設管理	学校施設施設・見回り	① 6:30～8:00 ② 19:15～21:15	月～金のうち2、3回 ※基本的には両方できる方	



スマートフォンで下記 QR コードを読み込むと
最新の求人情報を閲覧できます。是非ご活用ください。

<会員クラウドサービス>



<ホームページ>





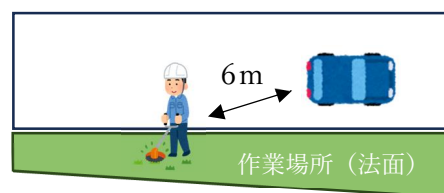
令和 8 年がスタートしました。年末年始は何かと慌ただしくなりますが、作業手順や交通ルールの遵守、安全確認の徹底が普段にもまして大切になります。
本年も安全就業・安全第一でお願いします。

11 月の事故発生状況

3 件事故が発生し、累計事故件数は 28 件となりました。

●草刈 賠償事故

草刈り作業中、駐車場東側斜面をチップソーを使用して草刈り作業をしていたところ、飛び石が発生して右手背面側に駐車していた車両のリアガラスを破損させた。



〈再発防止策〉

作業前の危険箇所のチェックを行い、危険箇所では草刈り機の回転数を低速にする。



●派遣 運転業務 賠償事故

送迎業務中、T 字路交差点で左折時にパイプガードに車体左側が接触した。夕暮れ時で視界が暗く、対向車のライトで眩しくパイプガードの確認が出来ていなかった。

〈再発防止策〉

慌てずに安全確認をし、曲がり角等は特に徐行運転をする。夕暮れ時以降の見づらい時間帯は、派遣先の職員が運転をすることを検討中である。

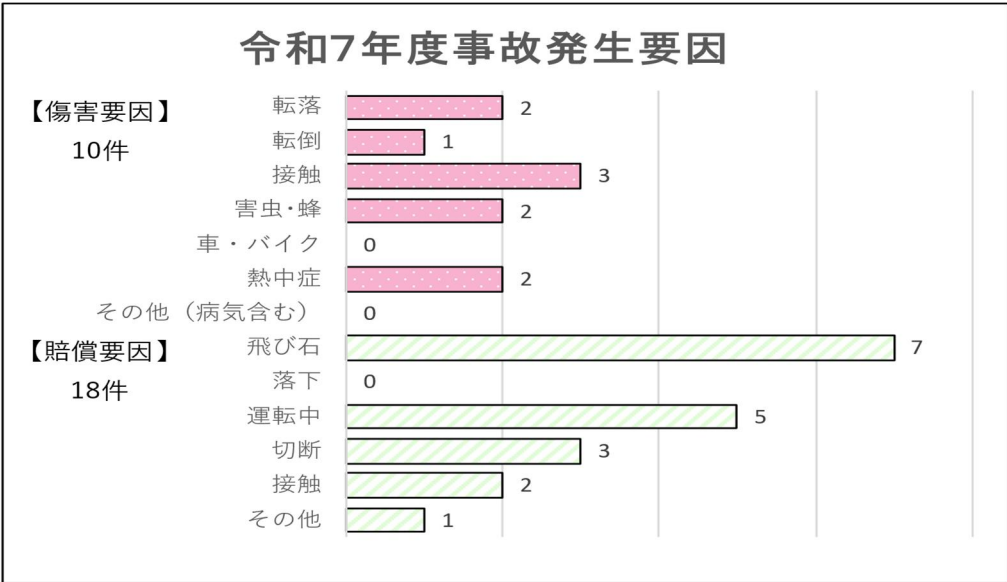
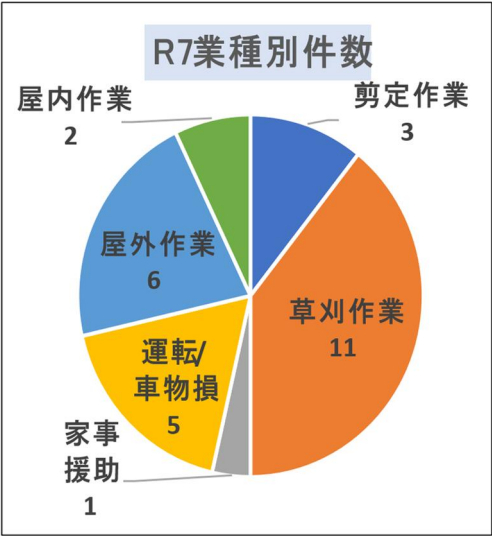
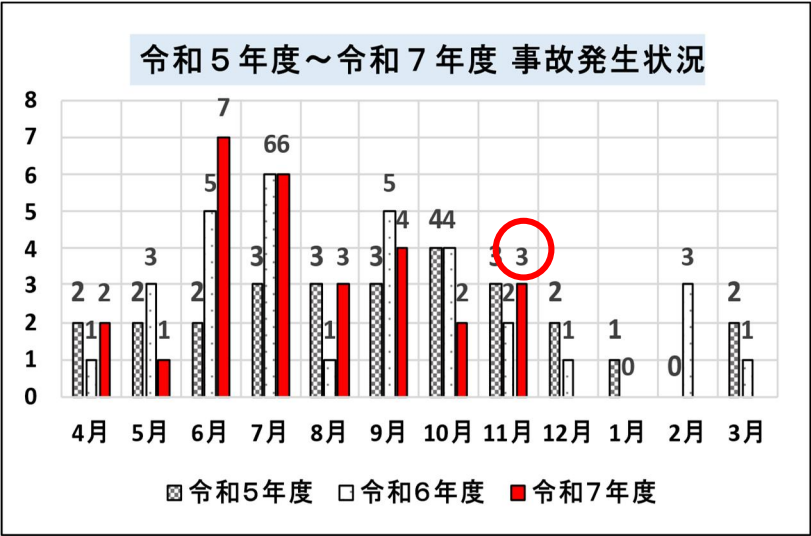
●草刈 賠償事故

草刈り機を使用した草刈り作業中、飛び石を発生させて敷地内にある駐車車両のリアガラスを破損させた。コンパネ（900×1,800）を使用していたが、防護柵の大きさ、設置位置、草刈り機の作業方向、草刈り機の回転速度等に問題があり予期せぬ方向に飛び石を生じさせたと考えられる。



〈再発防止策〉

飛び石防護ネット（2,000×2,000）を効果的に設置し、草刈り機の回転数や角度等を充分考慮し作業すること。



🚧 安全パトロール実施中 🚧

10月14日(火)に、安全・適正就業委員会のメンバーで安全パトロールを実施し、今回は公共施設の剪定と個人宅の草刈作業の現場を視察しました。

どちらの班も作業前に必ずミーティングを行って連携を図り、安全就業に努めていました。また、剪定作業の現場では、必要に応じて30分ごとの休憩を取るなどの熱中症対策を行い、草刈り作業の現場では防護シートで飛び石対策を行っていました。

パトロールにご協力頂きました班長ならびに会員の皆様、お忙しい中ご対応頂きありがとうございました。



保護帽の交換時期について

- FRP 素材は使用開始から **5 年**
- FRP 以外（ABS 樹脂等）は使用開始から **3 年**

- 一度でも大きな衝撃を受けた場合は使用しない
- あごひも等の装着体は衛生面も考慮し 1 年程度で交換
- 保護帽の中にヘッドバンド及びあごひもの装着を妨げるものを入れない（脱げやすくなるため）

保護帽 20 のチェックポイント

FRP製帽体 熱可塑性樹脂製帽体 (ABS、PC、PE 等)

- ①亀裂、ひび、カケ等が認められるもの。
②衝撃の跡が認められるもの。
(凹痕、ひび、白化、変形など)



- ③すりきずが多いもの。



- ④汚れ等の付着物が著しいもの。



- ⑤使用者が改造したもの。



- ⑥ガラス繊維が浮き出しているもの。



- ⑦内装取付釦等が欠損したもの。



- ⑧著しい変色及び光沢がなくなったもの。



- ⑨取り付け部(ブラケット、フック等)に異常があるもの。



- ⑩変形しているもの。



一度でも衝撃を受けたものや、改造されたものは、外観に異常が無くとも性能が低下していますので交換してください。

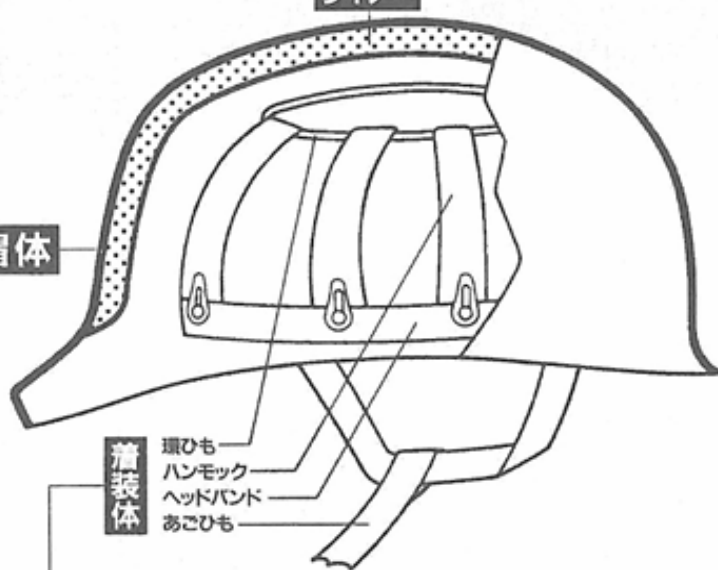
衝撃吸収ライナー(発泡スチロール等)

- ⑪変形しているもの。 ⑫著しく汚れているもの。 ⑬きず、割れが著しいもの。



ライナー

帽体



着装体

着装体

- ⑭使用者が改造したもの。 ⑮縫い目がほつれているもの。



- ⑯ハンモックが伸び又は著しく汚れているもの。

- ⑰あごひもが損傷し又は著しく汚れているもの。 ⑱ハンモックが損傷しているもの。

- ⑰ヘッドバンドが損傷しているもの。



- ⑲著しく汚れているもの。




①～⑩ 使用不可、⑪～⑲ 部品を交換

出典：一般社団法人 日本ヘルメット工業会 (JHMA) <https://japan-helmet.com/industrial-helmet/>

「保護棒取り扱いマニュアル」(一般社団法人 日本ヘルメット工業会)

<https://japan-helmet.com/wp/wp-content/themes/japan-helmet/pdf/gyoushamukehogobo.pdf?02>

ヒヤリハット事例は報告をお願いします

※情報共有し、事故を未然に防ぐことが目的です。下記様式以外でも 

■FAX(538-5576)、郵送、事務局持参 担当:今石

ヒヤリハット事例

会員No.

氏名

(いつ・どこで・なにが・どうした・どうすべきか)

(図)